ਇੰਟੈਗ੍ਰੇਟਿਡ ਵਰਕਫਲੋ ਅਤੇ ਡਾਕੂਮੈਂਟ ਮੈਨੇਜਮੈਂਟ ਸਿਸਟਮ
ਪੰਜਾਬ ਸਰਕਾਰ

ਸਿੰਚਾਈ ਵਿਭਾਗ

ਨਹਿਰੀ ਪ੍ਰਬੰਧ ਤਹਿਤ ਪਲਾਨ ਸਕੀਮਾਂ ਦੀ ਵਿੱਤੀ ਪ੍ਰਗਤੀ

ਯੂਜ਼ਰ ਮੈਨੂਅਲ

TATA CONSULTANCY SERVICES LTD.

ਅਗਸਤ, 2013

Contents

1. ਨਵੇ ਬਿਨੈ ਦੇ ਵੇਰਵਿਆਂ ਲਈ 3
1.1. ਐਪਲੀਕੇਸ਼ਨ ਲਿੰਕ 3
2. ਰਿਕਾਰਡਾਂ ਨੂੰ ਜੋੜਨ ਲਈ-"ਸਕੀਮ ਦੇ ਵੇਰਵੇ" ਸਕਰੀਨ 5
2.1 ਰਿਕਾਰਡਾਂ ਨੂੰ ਖੋਜਣ ਲਈ 8
2.2 ਰਿਕਾਰਡਾਂ ਨੂੰ ਅਪਡੇਟ ਕਰਨ ਲਈ 9
2.3 ਰਿਕਾਰਡਾਂ ਨੂੰ ਮਿਟਾਉਣ ਲਈ 11
3. ਰਿਕਾਰਡਾਂ ਨੂੰ ਜੋੜਨ ਲਈ-"ਨਵੀਂ ਬਿਨੈ" ਸਕਰੀਨ 12
3.1. ਰਿਕਾਰਡਾਂ ਨੂੰ ਖੋਜਣ ਲਈ 15
3.2. ਰਿਕਾਰਡਾਂ ਨੂੰ ਅਪਡੇਟ ਕਰਨ ਲਈ 16
3.3. ਰਿਕਾਰਡਾਂ ਨੂੰ ਮਿਟਾਉਣ ਲਈ 18
4. ਰਿਪੋਰਟਾਂ 19
3.1 ਨਹਿਰੀ ਪ੍ਰਬੰਧ ਤਹਿਤ ਵਿੱਤੀ ਪ੍ਰਗਤੀ ਤੇ ਰਿਪੋਰਟ 19

1. ਨਵੇ ਬਿਨੈ ਦੇ ਵੇਰਵਿਆਂ ਲਈ

1.1. ਐਪਲੀਕੇਸ਼ਨ ਲਿੰਕ

✓ ਯੂਜ਼ਰ ਦਾ ਨਾਮ, ਪਾਸਵਰਡ ਭਰੋ ਅਤੇ ਲਾਗਿਨ ਤੇ ਕਲਿੱਕ ਕਰੋ

✓ ਵਿਭਾਗੀ ਐਪਲੀਕੇਸ਼ਨ ਲਿੰਕ ਤੇ ਕਲਿੱਕ ਕਰੋ

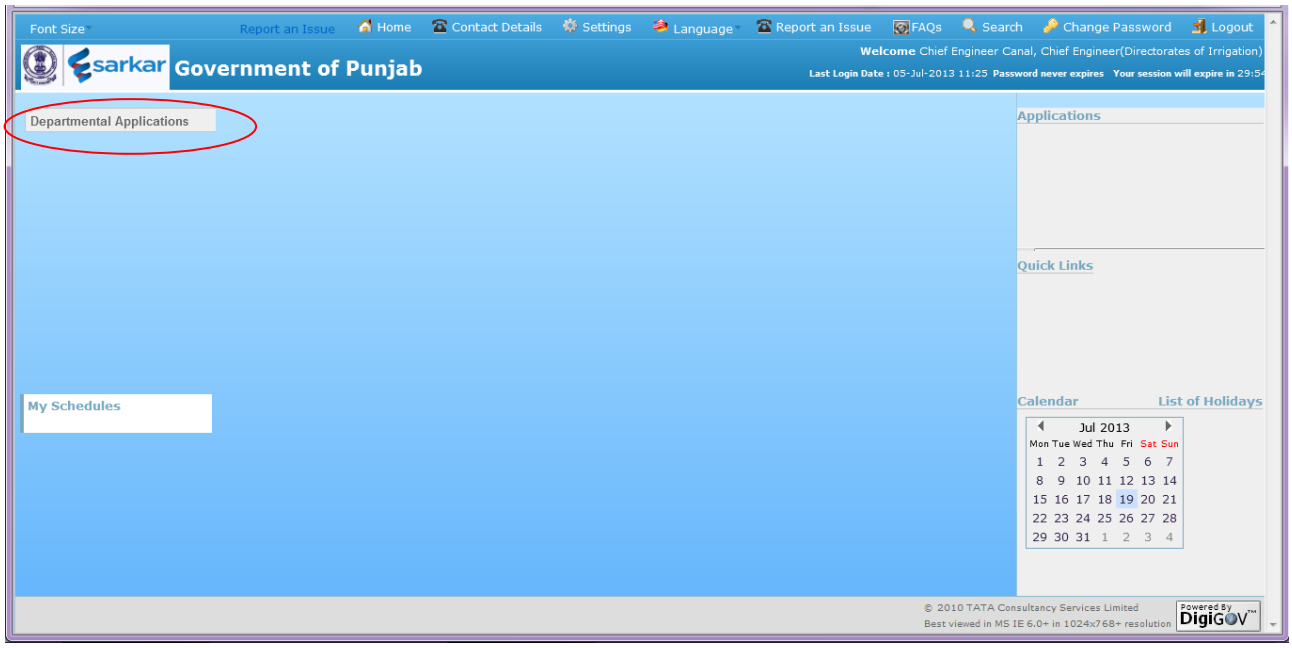

✓ ਵਿਭਾਗੀ ਐਪਲੀਕੇਸ਼ਨ ਤੇ ਕਲਿੱਕ ਕਰਨ ਤੋਂ ਬਾਅਦ ਇਸ ਪ੍ਰਕਾਰ ਦੀ ਸਕਰੀਨ ਦਿਖਾਈ ਦੇਵੇਗੀ

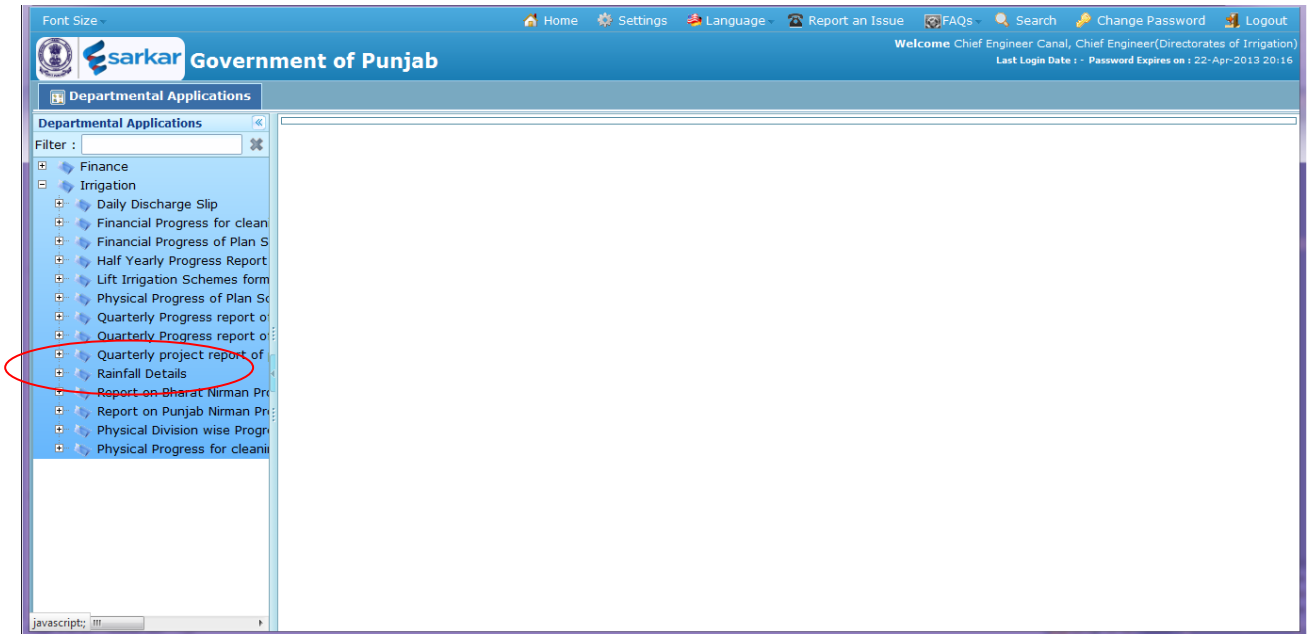

✓ ਵਿਭਾਗ ਦੇ ਨਾਮ ਦੁਆਰਾ ਫਿਲਟਰ ਕਰੋ ਅਤੇ ਐਪਲੀਕੇਸ਼ਨ ਦੇ ਨਾਮ ਤੇ ਕਲਿੱਕ ਕਰੋ

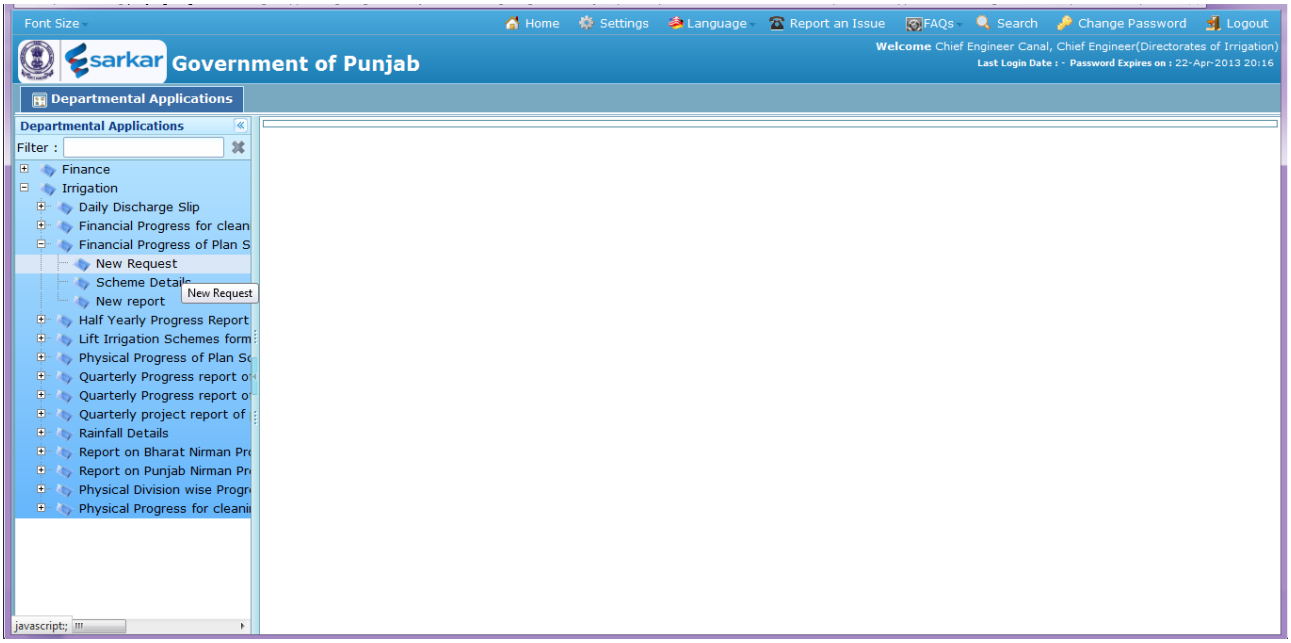

2. ਰਿਕਾਰਡਾਂ ਨੂੰ ਜੋੜਨ ਲਈ-"ਸਕੀਮ ਦੇ ਵੇਰਵੇ" ਸਕਰੀਨ

✓ "ਸਕੀਮ ਦੇ ਵੇਰਵਿਆਂ" ਲਿੰਕ ਤੇ ਕਲਿੱਕ ਕਰੋ। ਇਹ ਸਕਰੀਨ ਕੇਵਲ ਡਾਇਰੈਕਟੋਰੇਟ ਪੱਧਰ ਤੇ ਹੀ ਸੁਲੱਭ ਹੋਵੇਗੀ। ਇਸ ਸਕਰੀਨ ਵਿੱਚ ਡਾਇਰੈਕਟੋਰੇਟ ਪੱਧਰ ਦੇ ਯੂਜ਼ਰ ਸਕੀਮ ਦੇ ਵੇਰਵੇ ਭਰਨਗੇ ਜੋ ਡਾਇਰੈਕਟੋਰੇਟ ਪੱਧਰ ਤੇ ਮੌਜੂਦ ਹਨ।

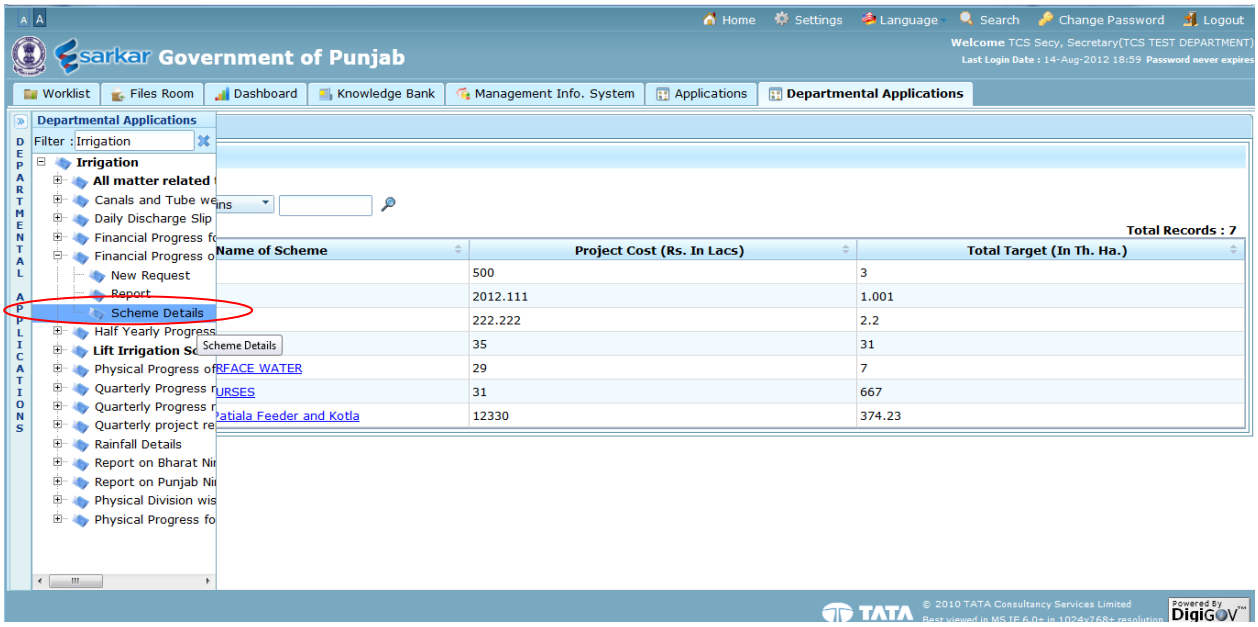

✓ ਐਪਲੀਕੇਸ਼ਨ ਵਿੱਚ ਵੇਰਵੇ ਭਰਨ ਲਈ "ਜੋੜੋ" ਬਟਨ ਤੇ ਕਲਿੱਕ ਕਰੋ

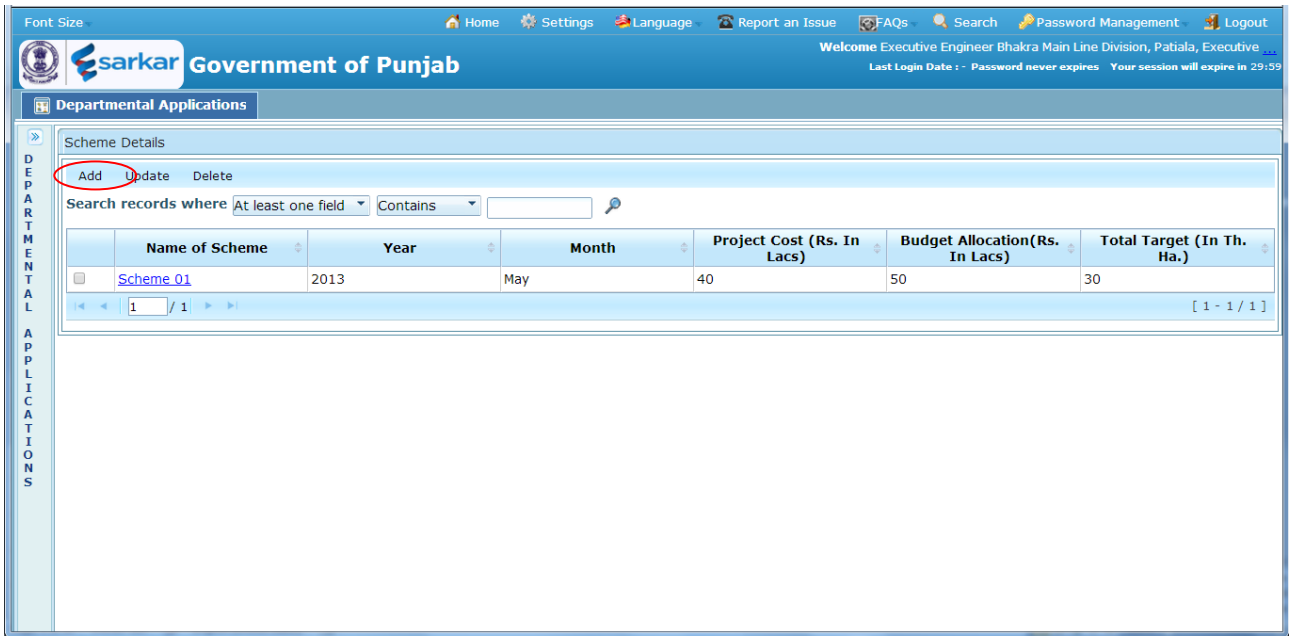

✓ ਅਸੀਂ "ਜੋੜੋ" ਬਟਨ ਤੇ ਕਲਿੱਕ ਕਰਦੇ ਹਾਂ ਤਾਂ ਹੇਠ ਦਿੱਤੀ ਸਕਰੀਨ ਖੋਲ੍ਹ ਜਾਵੇਗੀ। ਸਕਰੀਨ ਵਿੱਚ ਵੇਰਵੇ ਭਰੋ

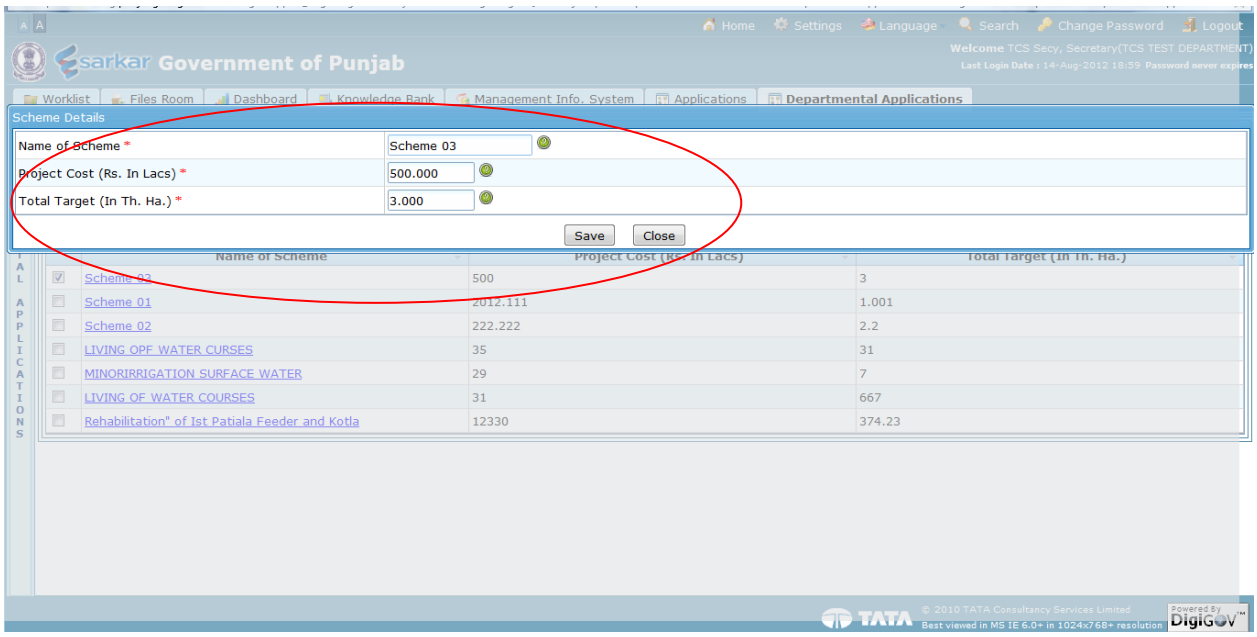

✓ ਡਾਟਾ ਸੁਰੱਖਿਅਤ ਕਰਨ ਲਈ "ਸੁਰੱਖਿਅਤ" ਬਟਨ ਤੇ ਕਲਿੱਕ ਕਰੋ, ਸਾਰੀਆਂ ਭਰੀਆਂ ਫੀਲਡਾਂ ਖਾਲੀ ਕਰਨ ਲਈ "ਰੀਸੈੱਟ" ਤੇ ਕਲਿੱਕ ਕਰੋ ਅਤੇ ਸਕਰੀਨ ਬੰਦ ਕਰਨ ਲਈ "ਬੰਦ" ਤੇ ਕਲਿੱਕ ਕਰੋ

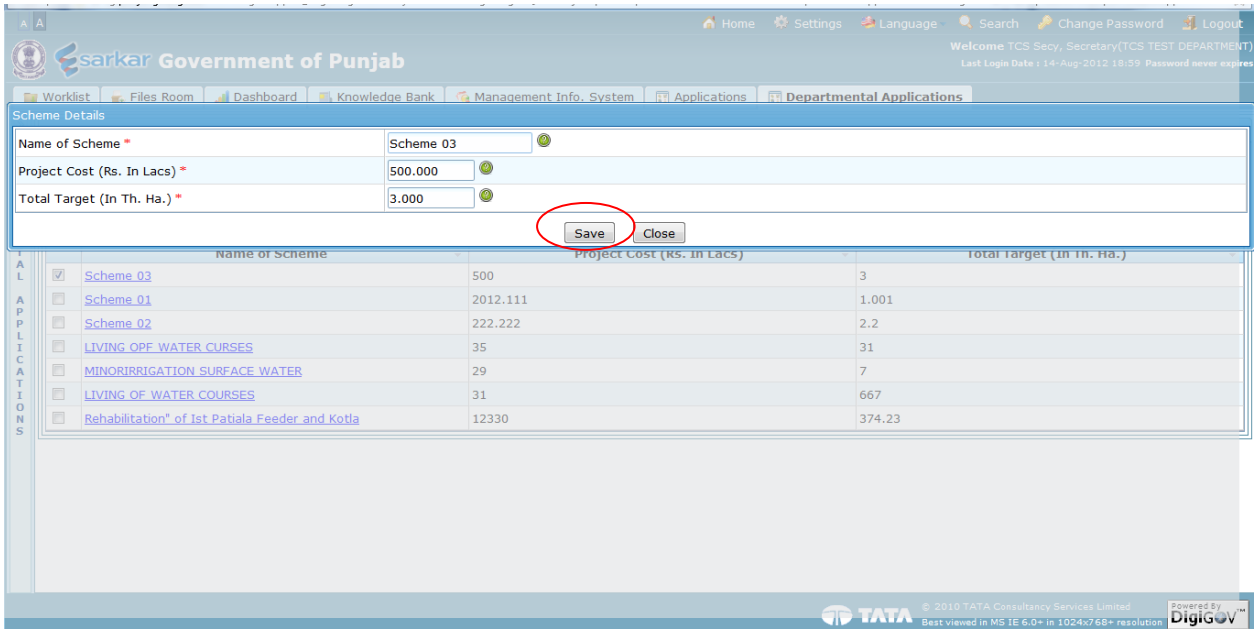

- ✓ ਪੁਸ਼ਟੀਕਰਨ ਸੰਦੇਸ਼ ਪ੍ਰਦਰਸ਼ਿਤ ਹੋਵੇਗਾ ਕਿ ਰਿਕਾਰਡ ਸਫਲਤਾਪੂਰਵਕ ਸੁਰੱਖਿਅਤ ਕੀਤਾ ਗਿਆ ਹੈ। ਵਿੰਡੋ ਬੰਦ ਕਰਨ ਲਈ "ਠੀਕ" ਤੇ ਕਲਿੱਕ ਕਰੋ

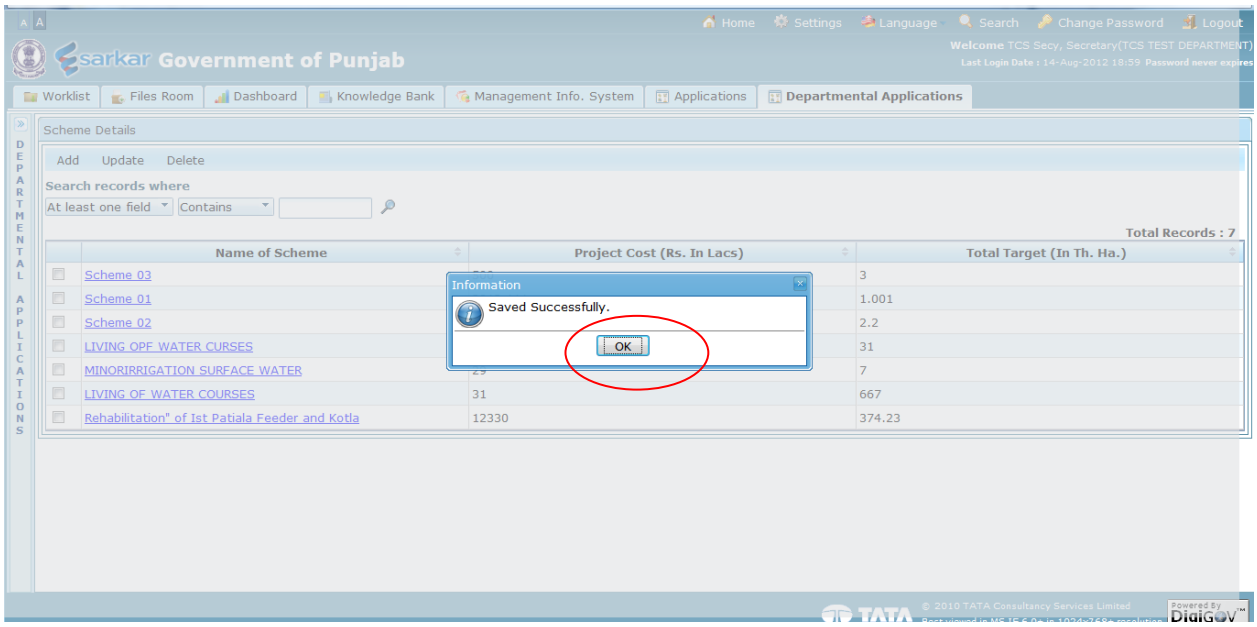

2.1 ਰਿਕਾਰਡਾਂ ਨੂੰ ਖੋਜਣ ਲਈ

✓ ਵੇਰਵੇ ਭਰਨ ਤੋਂ ਬਾਅਦ ਬਾਕੀ ਰਿਕਾਰਡ ਦੀ ਖੋਜ ਲਈ, ਸੂਚੀ ਤੋਂ ਖੋਜ ਪੈਰਾਮੀਟਰ ਚੁਣੋ ਅਤੇ ਸੰਕੇਤ ਸ਼ਬਦ ਭਰੋ ਅਤੇ "ਮੈਗਨੇਫਾਇੰਗ ਗਲਾਸ" ਚਿੰਨ੍ਹ ਤੇ ਕਲਿੱਕ ਕਰੋ।

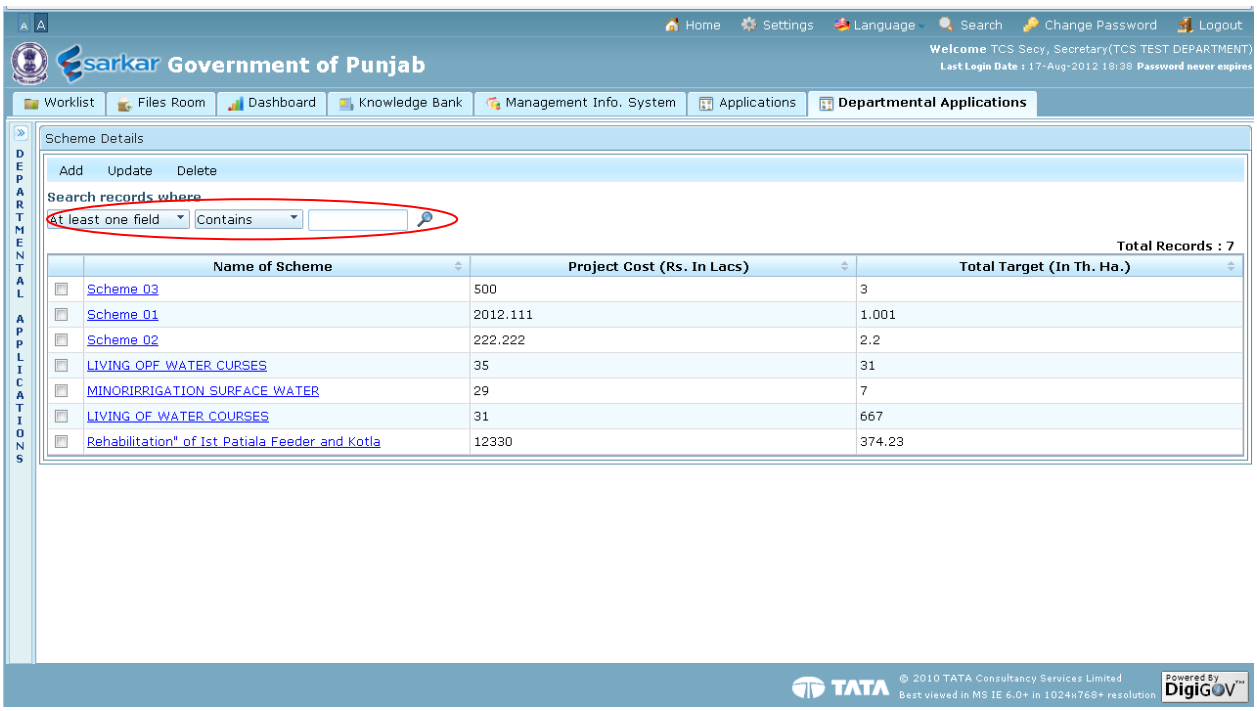

2.2 ਰਿਕਾਰਡਾਂ ਨੂੰ ਅਪਡੇਟ ਕਰਨ ਲਈ

✓ ਰਿਕਾਰਡ ਅਪਡੇਟ ਕਰਨ ਲਈ, ਦਿੱਤੇ ਗਏ ਚੈੱਕ ਬਾੱਕਸ ਦੁਆਰਾ ਰਿਕਾਰਡ ਚੁਣੋ ਅਤੇ "ਅਪਡੇਟ" ਬਟਨ ਤੇ ਕਲਿੱਕ ਕਰੋ।

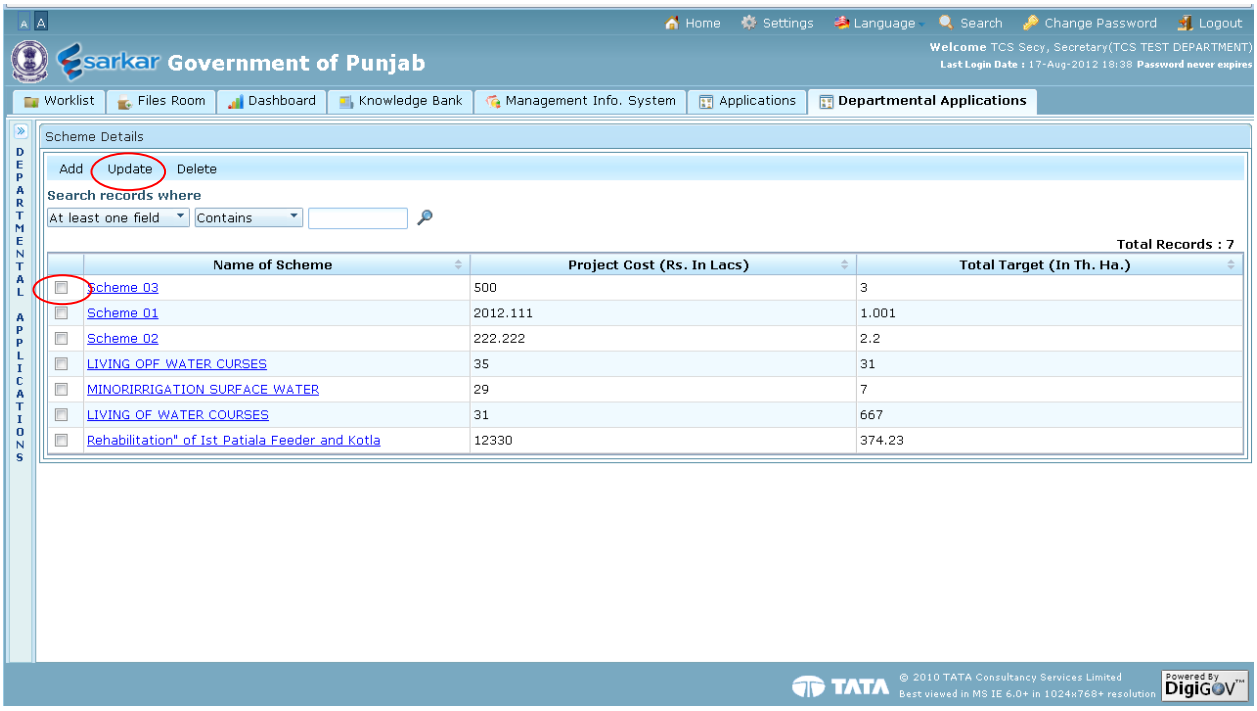

✓ ਡਾਟਾ ਸੁਰੱਖਿਅਤ ਕਰਨ ਲਈ "ਸੁਰੱਖਿਅਤ" ਬਟਨ ਤੇ ਕਲਿੱਕ ਕਰੋ ਅਤੇ ਸਕਰੀਨ ਬੰਦ ਕਰਨ ਲਈ "ਬੰਦ" ਤੇ ਕਲਿੱਕ ਕਰੋ।

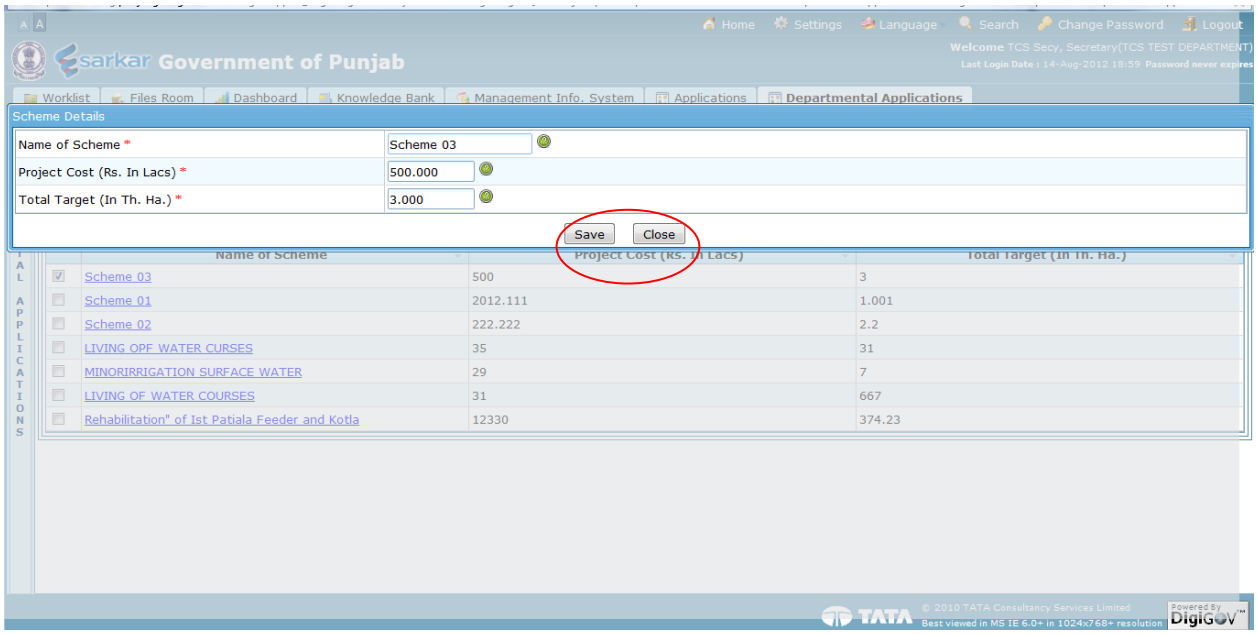

✓ ਰਿਕਾਰਡ ਸੁਰੱਖਿਅਤ ਹੋ ਗਿਆ ਹੈ, "ਠੀਕ" ਤੇ ਕਲਿੱਕ ਕਰੋ

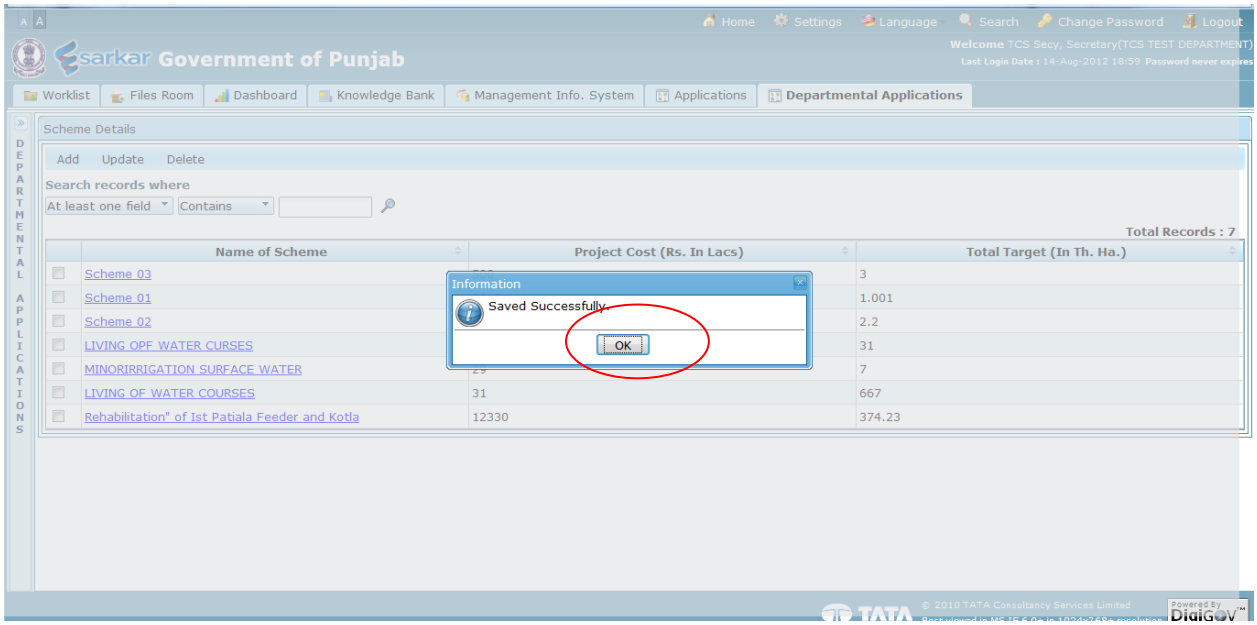

2.3 ਰਿਕਾਰਡਾਂ ਨੂੰ ਮਿਟਾਉਣ ਲਈ

✓ ਰਿਕਾਰਡ ਮਿਟਾਉਣ ਲਈ, ਦਿੱਤੇ ਗਏ ਚੈੱਕ ਬਾੱਕਸ ਦੁਆਰਾ ਰਿਕਾਰਡ ਚੁਣੋ ਅਤੇ "ਮਿਟਾਓ" ਬਟਨ ਤੇ ਕਲਿੱਕ ਕਰੋ।

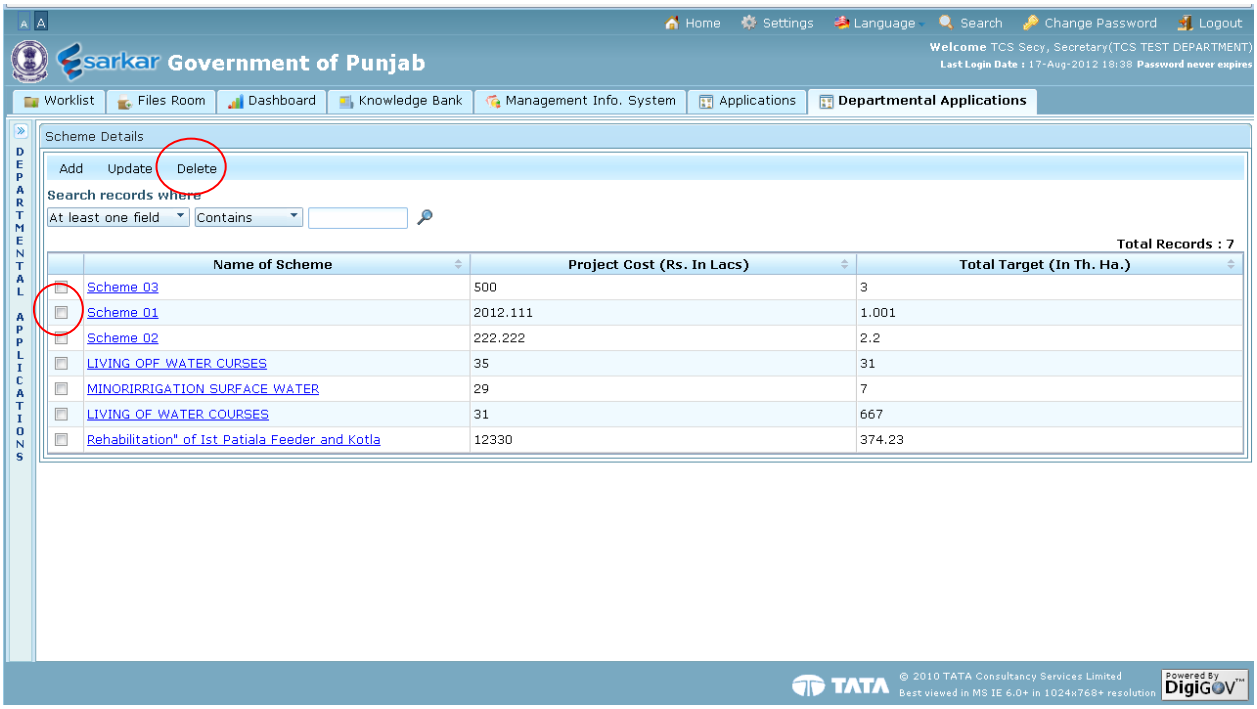

3. ਰਿਕਾਰਡਾਂ ਨੂੰ ਜੋੜਨ ਲਈ-"ਨਵੀਂ ਬਿਨੈ" ਸਕਰੀਨ

✓ "ਨਵੇ ਬਿਨੈ" ਤੇ ਕਲਿੱਕ ਕਰੋ। ਇਹ ਸਕਰੀਨ ਵੇਰਵੇ ਭਰਨ ਲਈ ਫੀਲਡ ਪੱਧਰ ਦੁਆਰਾ ਵਰਤੀ ਜਾਵੇਗੀ।

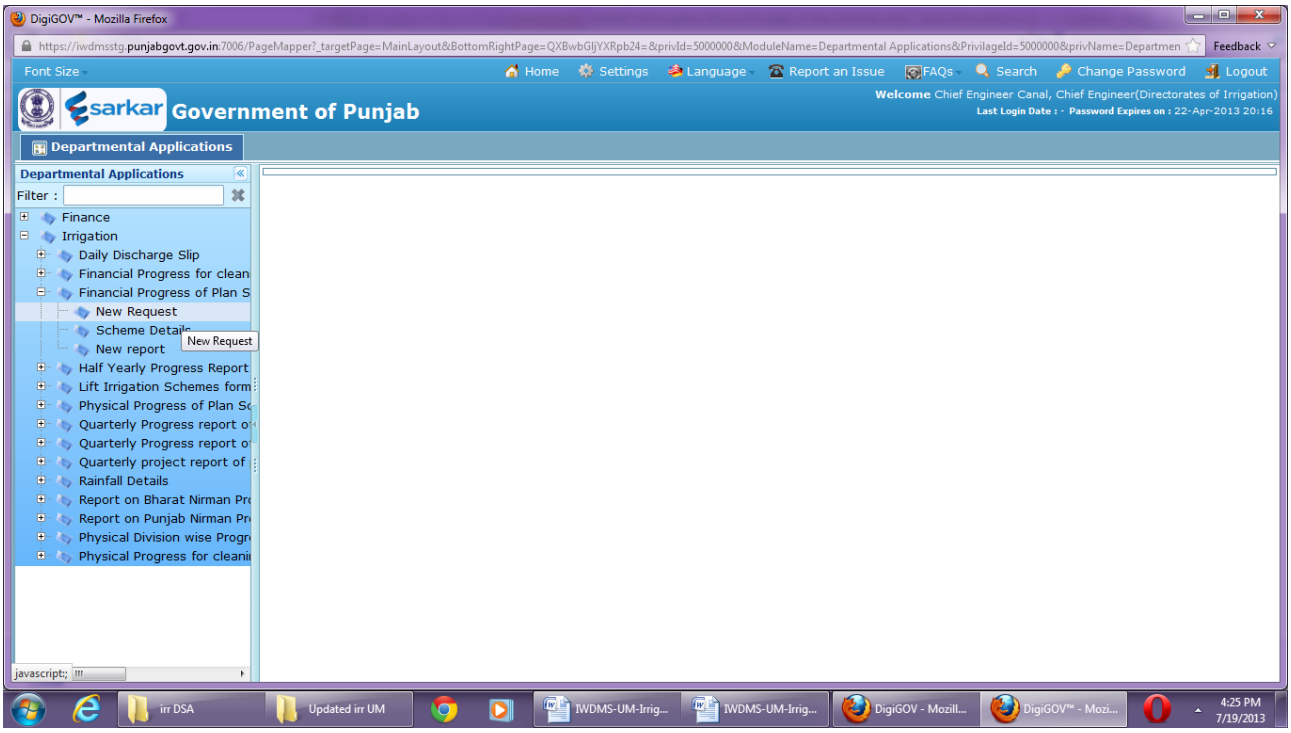

✓ ਨਵਾਂ ਰਿਕਾਰਡ ਜੋੜਨ ਲਈ "ਜੋੜੋ" ਬਟਨ ਤੇ ਕਲਿੱਕ ਕਰੋ

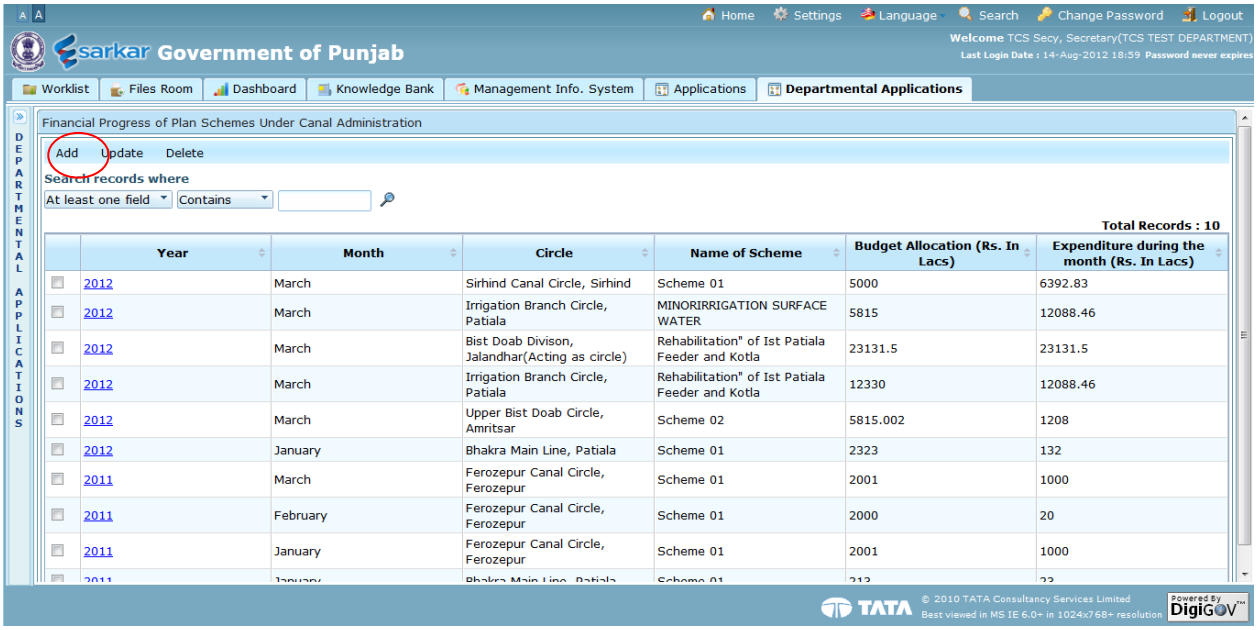

✓ ਵੇਰਵੇ ਭਰੋ। (*) ਨਾਲ ਚਿੰਨ੍ਹਤ ਫੀਲਡ ਦਾ ਨਾਮ ਭਰਨਾ ਲਾਜ਼ਮੀ ਹੈ ਅਤੇ ਇਸਨੂੰ ਖਾਲੀ ਨਹੀਂ ਛੱਡਿਆ ਜਾ ਸਕਦਾ।

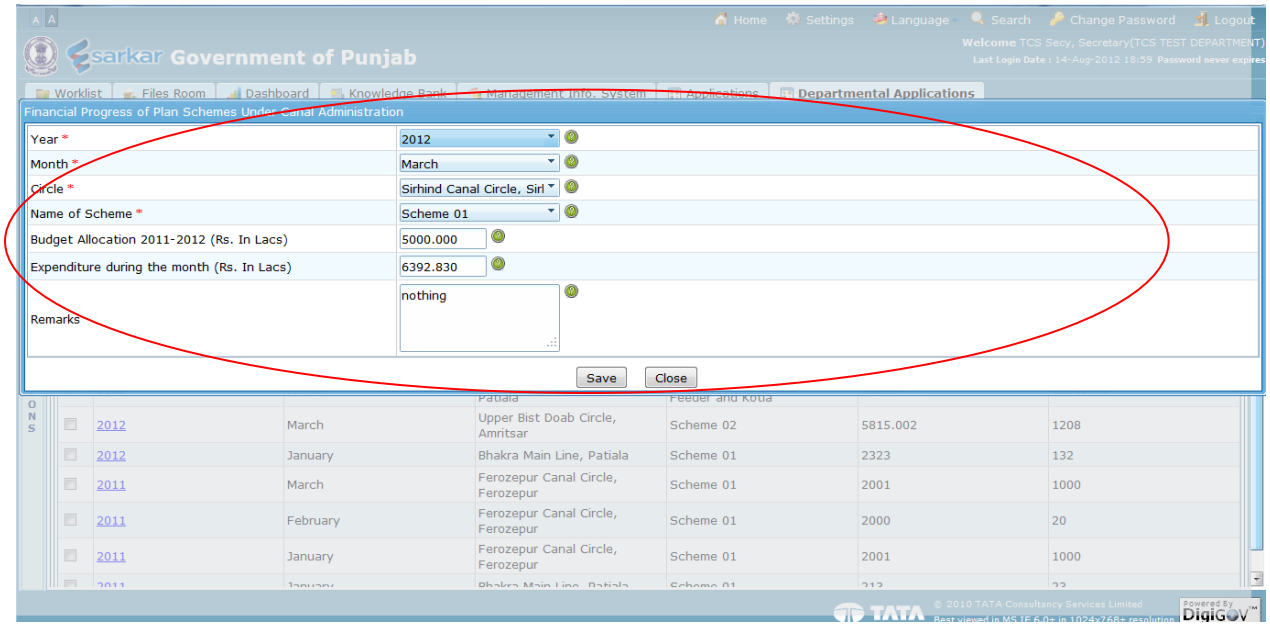

✓ ਡਾਟਾ ਸੁਰੱਖਿਅਤ ਕਰਨ ਲਈ "ਸੁਰੱਖਿਅਤ" ਬਟਨ ਤੇ ਕਲਿੱਕ ਕਰੋ, ਸਾਰੀਆਂ ਭਰੀਆਂ ਫੀਲਡਾਂ ਨੂੰ ਰੀਸੈੱਟ ਕਰਨ ਲਈ "ਰੀਸੈੱਟ" ਤੇ ਕਲਿੱਕ ਕਰੋ ਅਤੇ ਸਕਰੀਨ ਬੰਦ ਕਰਨ ਲਈ "ਬੰਦ ਤੇ ਕਲਿੱਕ ਕਰੋ

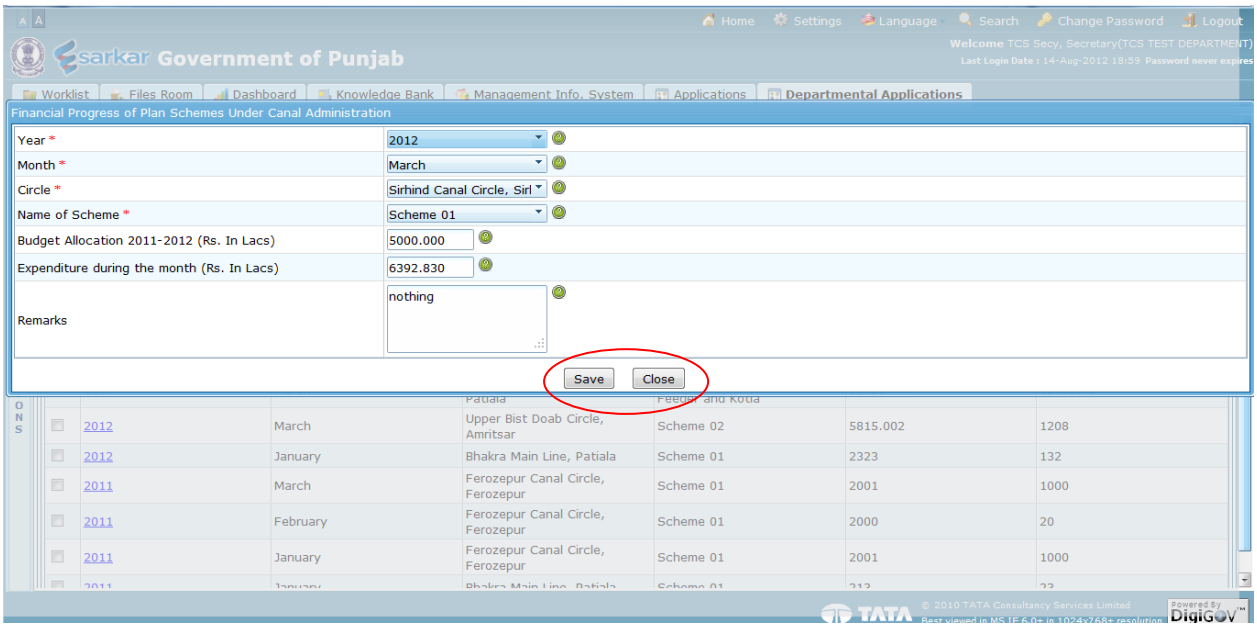

✓ ਰਿਕਾਰਡ ਸੁਰੱਖਿਅਤ ਹੋ ਗਿਆ ਹੈ।

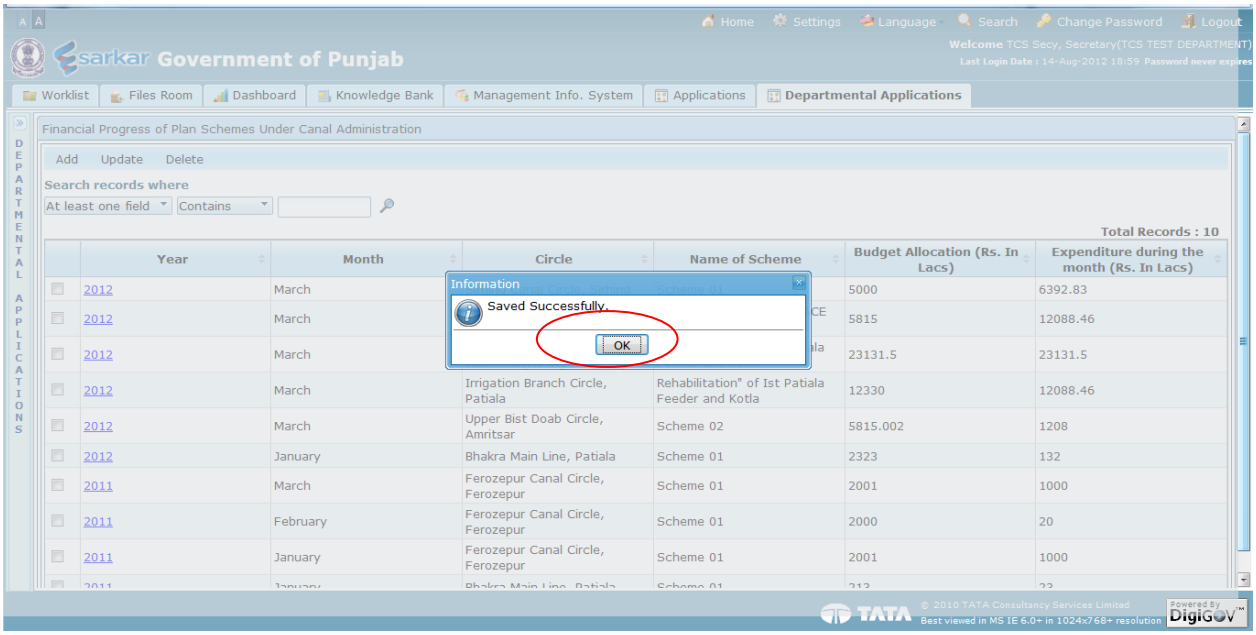

3.1. ਰਿਕਾਰਡਾਂ ਨੂੰ ਖੋਜਣ ਲਈ

✓ ਵੇਰਵੇ ਭਰਨ ਤੋਂ ਬਾਅਦ ਬਾਕੀ ਰਿਕਾਰਡ ਦੀ ਖੋਜ ਲਈ, ਸੂਚੀ ਤੋਂ ਖੋਜ ਪੈਰਾਮੀਟਰ ਚੁਣੋ ਅਤੇ ਸੰਕੇਤ ਸ਼ਬਦ ਭਰੋ ਅਤੇ "ਮੈਗਨੇਫਾਇੰਗ ਗਲਾਸ" ਚਿੰਨ੍ਹ ਤੇ ਕਲਿੱਕ ਕਰੋ

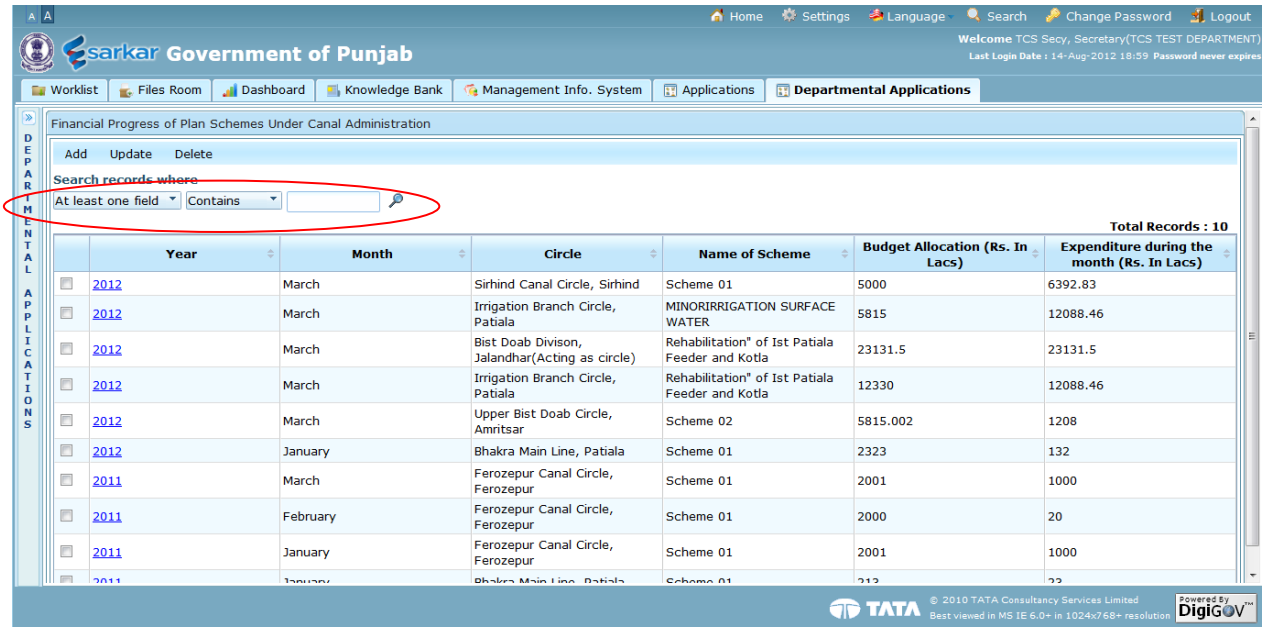

3.2. ਰਿਕਾਰਡਾਂ ਨੂੰ ਅਪਡੇਟ ਕਰਨ ਲਈ

✓ ਰਿਕਾਰਡ ਅਪਡੇਟ ਕਰਨ ਲਈ, ਦਿੱਤੇ ਗਏ ਚੈੱਕ ਬਾੱਕਸ ਦੁਆਰਾ ਰਿਕਾਰਡ ਚੁਣੋ ਅਤੇ "ਅਪਡੇਟ" ਬਟਨ ਤੇ ਕਲਿੱਕ ਕਰੋ।

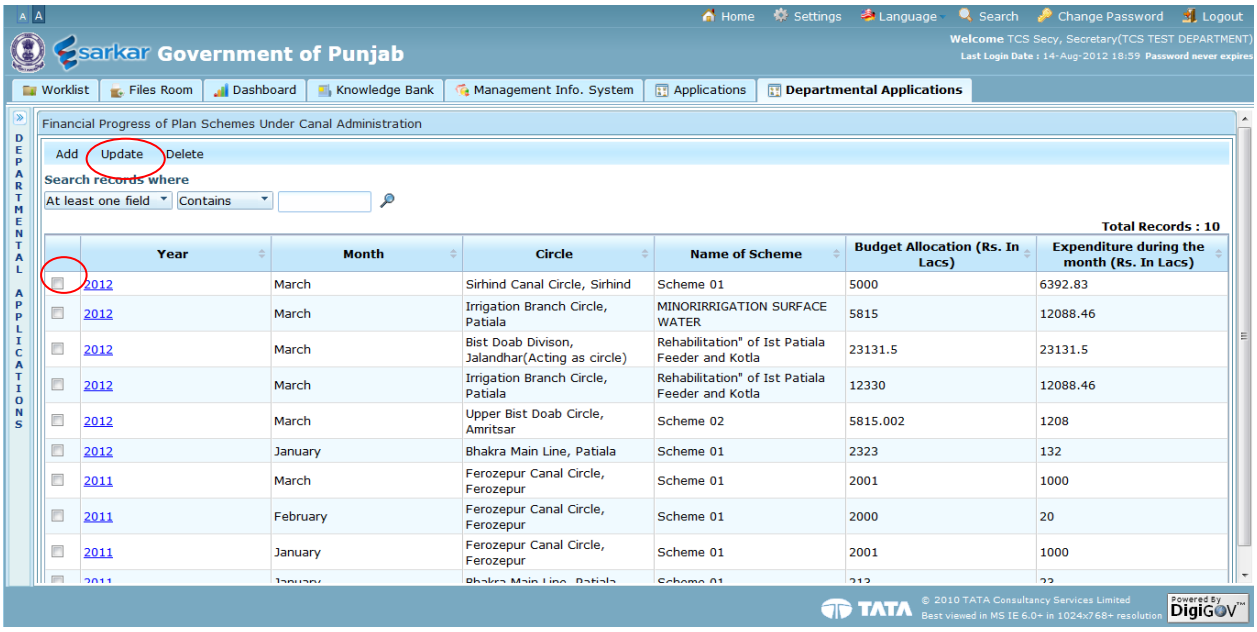

✓ ਡਾਟਾ ਸੁਰੱਖਿਅਤ ਕਰਨ ਲਈ "ਸੁਰੱਖਿਅਤ" ਬਟਨ ਤੇ ਕਲਿੱਕ ਕਰੋ ਅਤੇ ਸਕਰੀਨ ਬੰਦ ਕਰਨ ਲਈ "ਬੰਦ" ਤੇ ਕਲਿੱਕ ਕਰੋ।

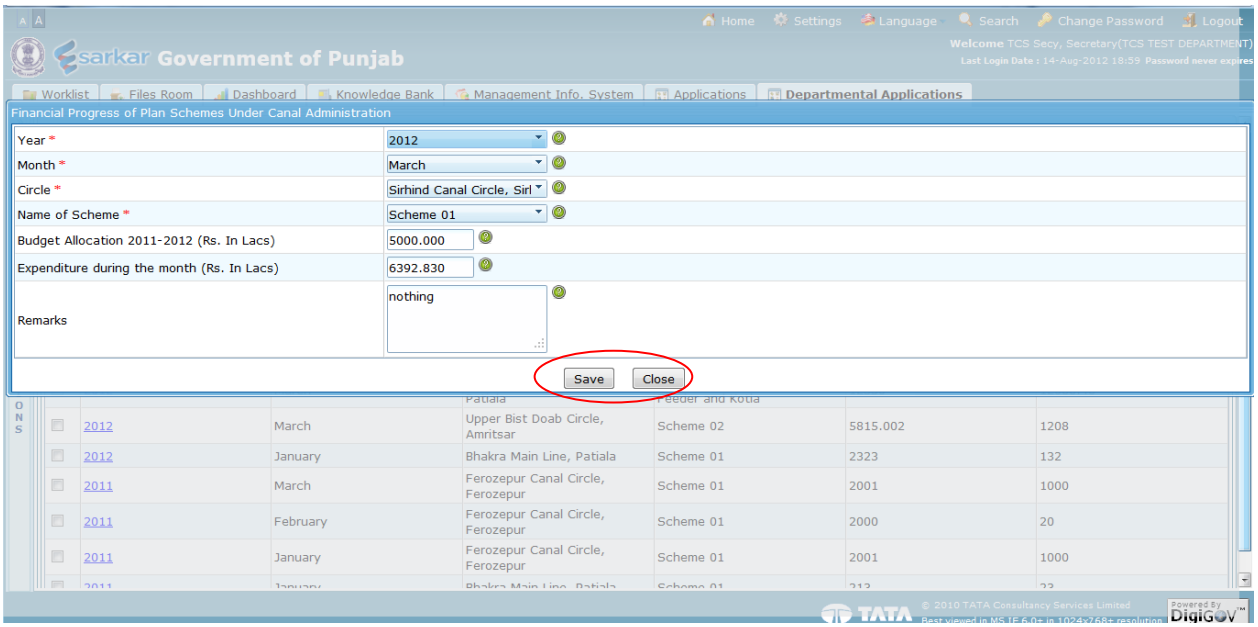

✓ ਰਿਕਾਰਡ ਸੁਰੱਖਿਅਤ ਹੋ ਗਿਆ ਹੈ, "ਠੀਕ ਤੇ ਕਲਿੱਕ ਕਰੋ

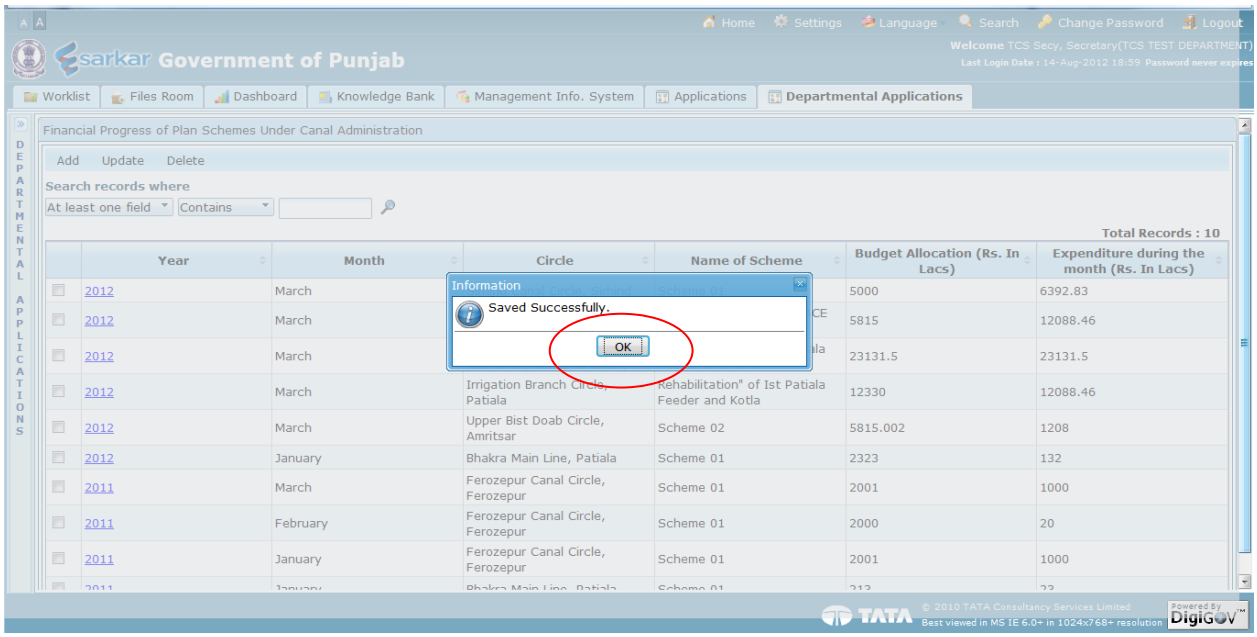

3.3. ਰਿਕਾਰਡਾਂ ਨੂੰ ਮਿਟਾਉਣ ਲਈ

✓ ਰਿਕਾਰਡ ਮਿਟਾਉਣ ਲਈ, ਦਿੱਤੇ ਗਏ ਚੈੱਕ ਬਾੱਕਸ ਦੁਆਰਾ ਰਿਕਾਰਡ ਚੁਣੋ ਅਤੇ "ਮਿਟਾਓ" ਬਟਨ ਤੇ ਕਲਿੱਕ ਕਰੋ।

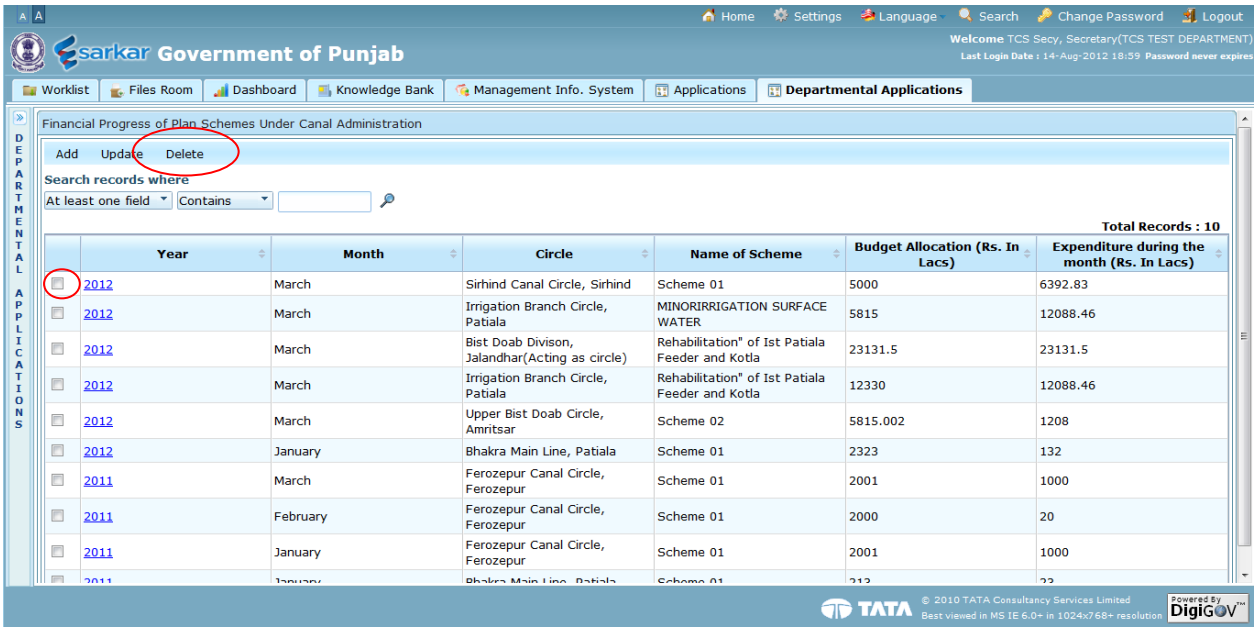

4. ਰਿਪੋਰਟਾਂ

3.1 ਨਹਿਰੀ ਪ੍ਰਬੰਧ ਤਹਿਤ ਵਿੱਤੀ ਪ੍ਰਗਤੀ ਤੇ ਰਿਪੋਰਟ

✓ ਰਿਪੋਰਟ ਬਣਾਉਣ ਲਈ "ਰਿਪੋਰਟ" ਲਿੰਕ ਤੇ ਕਲਿੱਕ ਕਰੋ

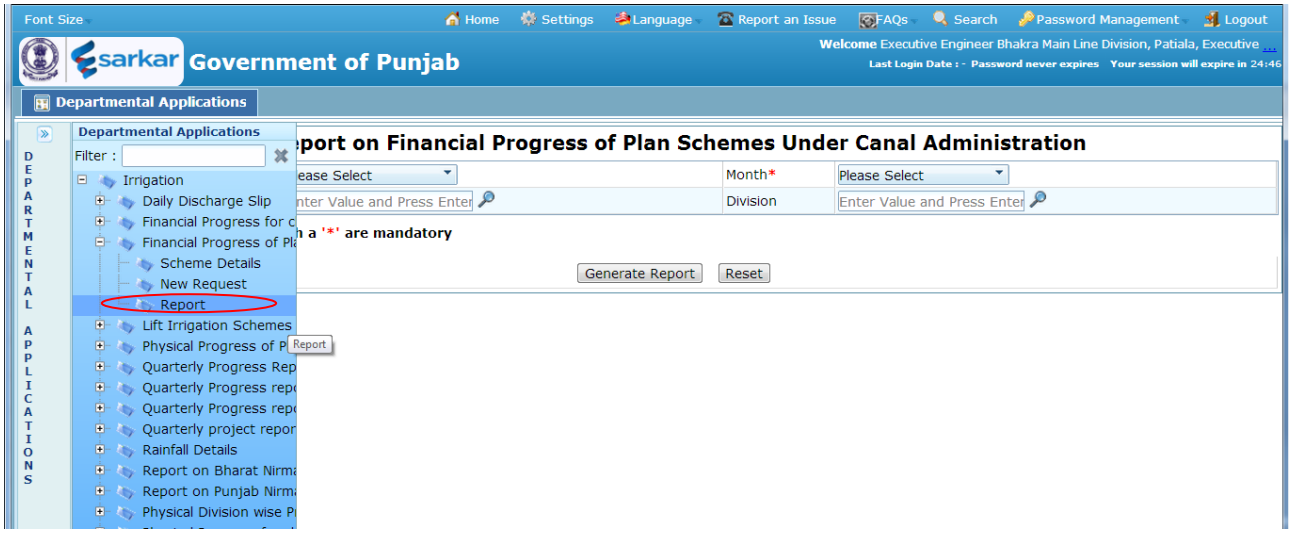

✓ ਜ਼ਰੂਰੀ ਫੀਲਡਾਂ ਭਰੋ ਅਤੇ "ਰਿਪੋਰਟ ਬਣਾਓ" ਤੇ ਕਲਿੱਕ ਕਰੋ

1. **<u>ਡਾਇਰੈਕਟੋਰੇਟ ਪੱਧਰ ਦੇ ਯੂਜ਼ਰਾਂ</u>**- ਇਸ ਪ੍ਰਕਾਰ ਦੇ ਯੂਜ਼ਰ ਸਾਰੇ ਪੰਜਾਬ ਲਈ ਰਿਪੋਰਟ ਬਣਾ ਸਕਦੇ ਹਨ, ਪਰ ਜੇਕਰ ਉਹ ਕਿਸੇ ਵਿਸ਼ੇਸ਼ ਸਰਕਲ/ਡਿਵੀਜ਼ਨ ਲਈ ਰਿਪੋਰਟ ਬਣਾਉਣਾ ਚਾਹੁੰਦੇ ਹਨ, ਤਾਂ ਉਹ ਖੋਜ ਮਾਪਦੰਡ ਵਿੱਚ ਉਸ ਸਰਕਲ/ਡਿਵੀਜ਼ਨ ਨੂੰ ਚੁਣ ਸਕਦੇ ਹਨ।

2. **<u>ਸਰਕਲ ਪੱਧਰ ਦੇ ਯੂਜ਼ਰਾਂ</u>**- ਇਸ ਪ੍ਰਕਾਰ ਦੇ ਯੂਜ਼ਰ ਕੇਵਲ ਆਪਣੇ ਸਰਕਲ ਲਈ ਰਿਪੋਰਟ ਬਣਾ ਸਕਦੇ ਹਨ, ਪਰ ਜੇਕਰ ਉਹ ਵਿਸ਼ੇਸ਼ ਡਿਵੀਜ਼ਨ ਲਈ ਰਿਪੋਰਟ ਬਣਾਉਣਾ ਚਾਹੁੰਦੇ ਹਨ, ਤਾਂ ਉਹ ਖੋਜ ਮਾਪਦੰਡ ਵਿੱਚ ਉਸ ਡਿਵੀਜ਼ਨ ਨੂੰ ਚੁਣ ਸਕਦੇ ਹਨ।

3. **<u>ਡਾਇਰੈਕਟੋਰੇਟ ਪੱਧਰ ਦੇ ਯੂਜ਼ਰਾਂ</u>**- ਇਸ ਪ੍ਰਕਾਰ ਦੇ ਯੂਜ਼ਰ ਕੇਵਲ ਆਪਣੀ ਡਿਵੀਜ਼ਨ ਲਈ ਰਿਪੋਰਟ ਬਣਾ ਸਕਦੇ ਹਨ

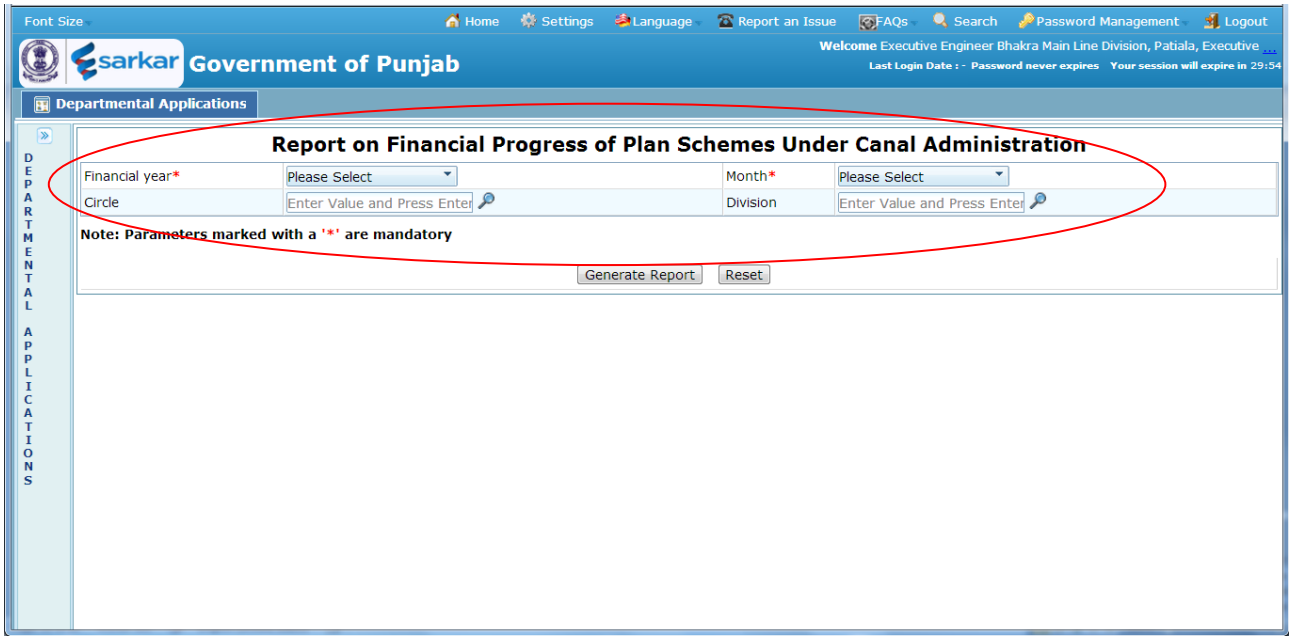

✓ ਜਦੋਂ ਅਸੀ "ਰਿਪੋਰਟ ਬਣਾਓ" ਤੇ ਕਲਿੱਕ ਕਰਦੇ ਹਾਂ ਤਾਂ ਹੇਠ ਦਿੱਤੀ ਰਿਪੋਰਟ ਬਣ ਜਾਵੇਗੀ

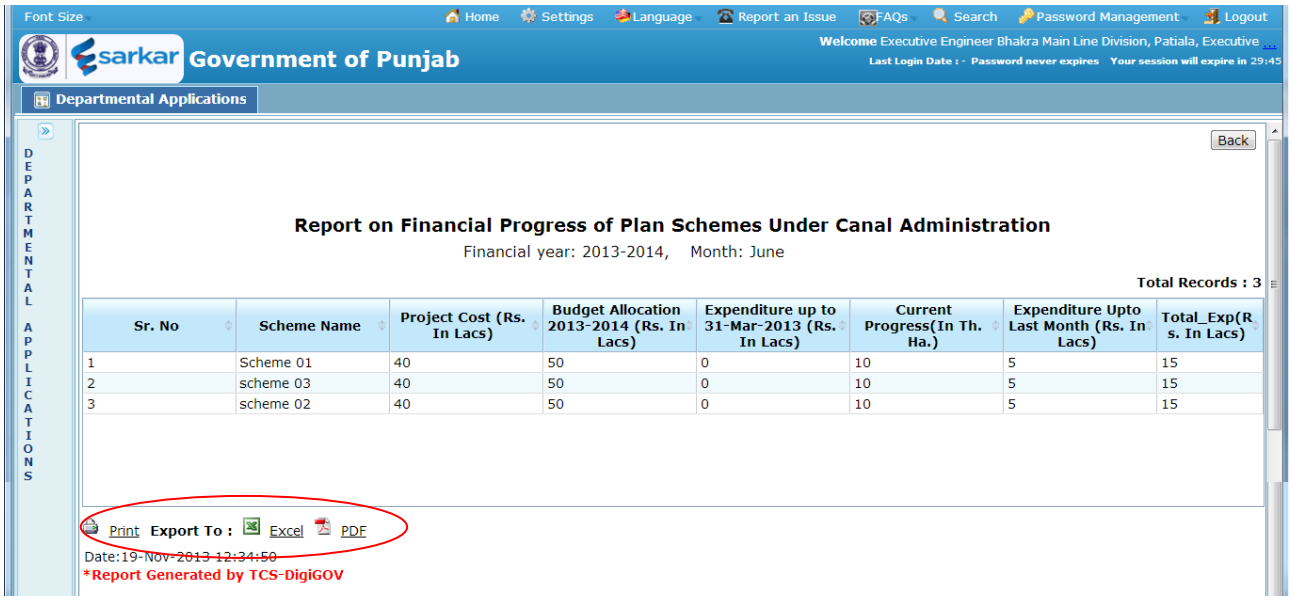

Sr. No	Scheme Name	Project Cost (Rs. In Lacs)	Budget Allocation 2013-2014 (Rs. In Lacs)	Expenditure up to 31-Mar-2013 (Rs. In Lacs)	Current Progress(In Th. Ha.)	Expenditure Upto Last Month (Rs. In Lacs)	Total_Exp(Rs. In Lacs)
1	Scheme 01	40	50	0	10	5	15
2	scheme 03	40	50	0	10	5	15
3	scheme 02	40	50	0	10	5	15